

平成19年度事業報告概要と決算

(1) 事業報告概要

獨協学園は、3大学、2中学・高等学校、1専門学校から構成され、人文科学・社会科学・自然科学の分野において、それぞれ特化し専門化した領域を有している総合的な学園です。

また「各学校の自主性、独自性を尊重しつつ、しかも一つの法人として整合性をもって経営する」との経営方針のもと運営されています。

学園は、教育・研究・医療の充実を組織的に推進するため、平成10年に中長期にわたる基本計画を策定し、以降2年毎に見直しを実施してきました。平成19年度には基本計画策定委員会のもとに設置されている財務改革小委員会において、前年度に引続き更に検討を進めてまいりました。

その要点は、厳しさを増す外部環境の変化並びに学園・各学校の財務状況を直視し、今後、諸事業の基盤となる財務の自立及び認証評価等第三者による評価にも耐えうる財務の改善なくして学校の持続性は図れず、また、社会的責任を問われることになるとの認識のもと、各学校及び学園全体として目指す共通重要項目に係る諸財務指標の早期達成を図る一方、法令遵守の徹底など学園・各学校が危機意識と情報を共有し、自己責任と自助努力により経営の改革を進めるということに集約されます。

平成19年度の各学校等の主要事業の概要は次のとおりです。

獨協大学は、平成19年4月国際教養学部言語文化学科を開設するとともに地域総合研究所・環境共生研究所を新設し、天野貞祐記念館も竣工し共用を開始しました。認証評価については大学基準協会による大学及び日弁連法務研究財団による法科大学院の認証評価とも、それぞれ「適合」と認定されました。

獨協医科大学は、平成19年4月高まる看護師需要に応えるため従来の附属看護専門学校の存続に加え、看護学部を開設しました。

また、地域拠点病院として充実を図るため、大学病院本館の外来棟リフォーム工事、越谷病院のHCU新設等診療体制の整備を実施しました。

姫路獨協大学は、平成19年4月、前年度の医療保健学部につき薬学部を開設しました。学生定員確保等課題となっている文系3学部の改組再編等を実施し改革に取り組んでいます。

獨協中学高等学校は、入試回数の増加など受験者の確保策を強化し入学者の質向上を図りました。また、従来に引き続き、環境教育の実践など中・高一貫教育体制の整備等を行いました。更に、収支改善策として、収容定員の確保を図る施策を講じました。

獨協埼玉中学高等学校は、教育の質向上のため、生徒の進路に応じたカリキュラムの改正により獨協大学コースを新設しました。

また、来年度の耐震工事に備え高校校舎の耐震補強診断、設計を実施いたしました。

学園本部は、任期満了に伴う役員・評議員の改選を滞りなく実施するとともに新学科設置・学部改組に伴う寄附行為の変更届など各学校の主要事業に連携してあたりました。更に、平成19年4月、獨協学園120周年記念事業の一環として進めてきた獨協学園資料センター(獨協歴史ギャラリー)を獨協大学の天野貞祐記念館エントランスホールに新設しました。

また、前年度設置した内部監査室は物品調達・文書管理業務等について、各校監査員相互によるクロス監査を実施しました。

(2) 消費収支(表1 図表1)

帰属収入は予算784億59百万円に対し、779億78百万円で4億81百万円下回りました。主要項目では医療収入10億27百万円、補助金1億82百万円の予算比減少に対し、学生生徒納付金は2億98百万円予算比増加しました。一方、消費支出は予算789億4百万円に対し決算790億36百万円と1億32百万円予算対比支出増加となりました。

主要項目では医療経費は2億54百万円の予算比増加となり、人件費は2億49百万円の予算比増加となりました。

この結果、消費収支差額は予算95億6百万円の支出超過に対し、決算79億80百万円と15億27百万円好転しました。帰属収支差額(基本金組入前収支差額)は決算では10億58百万円の赤字で予算4億45百万円の赤字を更に下回りました。帰属収支差額の帰属収入に対する比率は△1.4%となりました。

(3) 資金収支(表2)

資金収入では医療収入は減少しましたが、学生生徒等納付金、退職金財団交付金等雑収入が増加し資金収入の合計は998億79百万円となり予算に比し33億23百万円の増加となりました。

資金支出では、人件費支出、医療経費など教育研究経費支出の増加等により、資金支出の合計は1,030億41百万円と予算比35億83百万円の支出増加となりました。次年度繰越金は177億94百万円と予算に対し7億38百万円の上回りとなりました。

学園全体の金融資産残高は355億44百万円で前年度対比33億89百万円の減少となりました。外部借入金金は35億12百万円で前年度末に比べ8億78百万円減少しました。

(表 1)

平成19年度消費収支計算書

平成19年4月 1日から
平成20年3月31日まで

(単位 千円 端数未調整)

収入の部					支出の部				
科目	予算額	決算額	差異	構成比	科目	予算額	決算額	差異	構成比
学生生徒等納付金	17,538,570	17,836,872	△ 298,302	22.9	人件費	37,082,590	37,331,865	△ 249,275	47.2
手数料	691,795	813,010	△ 121,215	1.0	教育研究経費	38,307,653	38,466,900	△ 159,247	48.7
寄附金	1,383,870	1,260,643	123,227	1.6	医療経費	20,131,230	20,385,538	△ 254,308	25.8
補助金	4,913,220	4,730,864	182,356	6.1	管理経費	3,109,015	3,050,859	58,156	3.9
国庫補助金収入	3,771,460	3,628,224	143,236	4.7	借入金等利息	65,670	60,043	5,627	0.1
地方公共団体補助金収入	1,141,760	1,101,932	39,828	1.4	資産処分差額	43,498	72,215	△ 28,716	0.1
その他の補助金収入	0	708	△ 708	0.0	徴収不能引当金繰入額	194,620	54,340	140,280	0.1
資産運用収入	534,725	587,926	△ 53,201	0.8	予備費	101,000	0	101,000	0.0
資産売却差額	326	2,826	△ 2,500	0.0					
事業収入	545,960	459,163	86,797	0.6					
医療収入	52,465,690	51,438,465	1,027,225	66.0					
雑収入	385,059	848,309	△ 463,250	1.1					
帰属収入合計	78,459,215	77,978,078	481,137	100.0	消費支出の部合計	78,904,046	79,036,222	△ 132,176	100.0
基本金組入額合計	△ 9,061,341	△ 6,921,358	△ 2,139,983	△ 8.9	当年度消費支出超過額	△ 9,506,172	△ 7,979,502	△ 1,526,671	
消費収入の部合計	69,397,874	71,056,720	△ 1,658,846	91.1	前年度繰越消費支出超過額	△ 69,729,913	△ 67,810,281	△ 1,919,632	
					基本金取崩額	0	0	0	
					翌年度繰越消費支出超過額	△ 79,236,085	△ 75,789,783	△ 3,446,302	

(表 2)

平成19年度資金収支計算書

平成19年4月 1日から
平成20年3月31日まで

(単位 千円 端数未調整)

収入の部					支出の部				
科目	予算額	決算額	差異	構成比	科目	予算額	決算額	差異	構成比
学生生徒等納付金収入	17,538,570	17,836,872	△ 298,302	14.8	人件費支出	36,521,965	36,927,677	△ 405,712	30.6
手数料収入	691,795	813,010	△ 121,215	0.7	教育研究経費支出	32,756,185	32,913,549	△ 157,364	27.2
寄附金収入	1,327,200	1,149,288	177,912	1.0	医療経費	20,131,230	20,404,848	△ 273,618	16.9
補助金収入	4,913,220	4,730,864	182,356	3.9	管理経費支出	2,774,727	2,699,556	75,171	2.2
国庫補助金収入	3,771,460	3,628,224	143,236	3.0	借入金等利息支出	65,670	60,043	5,627	0.0
地方公共団体補助金収入	1,141,760	1,101,932	39,828	0.9	借入金等返済支出	878,000	878,000	0	0.7
その他の補助金収入	0	708	△ 708	0.0	施設関係支出	3,930,401	3,448,792	481,609	2.9
資産運用収入	534,725	587,926	△ 53,201	0.5	設備関係支出	2,848,660	2,503,891	344,769	2.1
資産売却収入	360,000	570,239	△ 210,239	0.5	資産運用支出	16,555,065	15,341,602	1,213,463	12.7
事業収入	545,960	459,163	86,797	0.4	その他の支出	10,359,680	16,328,354	△ 5,968,674	13.5
医療収入	52,465,690	51,438,465	1,027,225	42.6	予備費	101,000	0	101,000	0.0
雑収入	385,059	850,544	△ 465,485	0.7	資金支出調整勘定	△ 7,333,366	△ 8,060,192	726,826	△ 6.7
借入金等収入	0	0	0	0.0					
前受金収入	4,073,100	4,211,305	△ 138,205	3.5					
その他の収入	26,784,013	30,792,477	△ 4,008,465	25.5					
資金収入調整勘定	△ 13,063,137	△ 13,560,841	497,704	△ 11.2					
当年度収入合計	96,556,195	99,879,313	△ 3,323,118	82.7	当年度支出合計	99,457,987	103,041,273	△ 3,583,287	85.3
前年度繰越支払資金	19,957,519	20,956,074	△ 998,556	17.3	次年度繰越支払資金	17,055,726	17,794,113	△ 738,387	14.7
収入の部合計	116,513,713	120,835,387	△ 4,321,674	100.0	支出の部合計	116,513,713	120,835,387	△ 4,321,674	100.0

(表 3)

貸 借 対 照 表
(平成20年3月31日 現在)

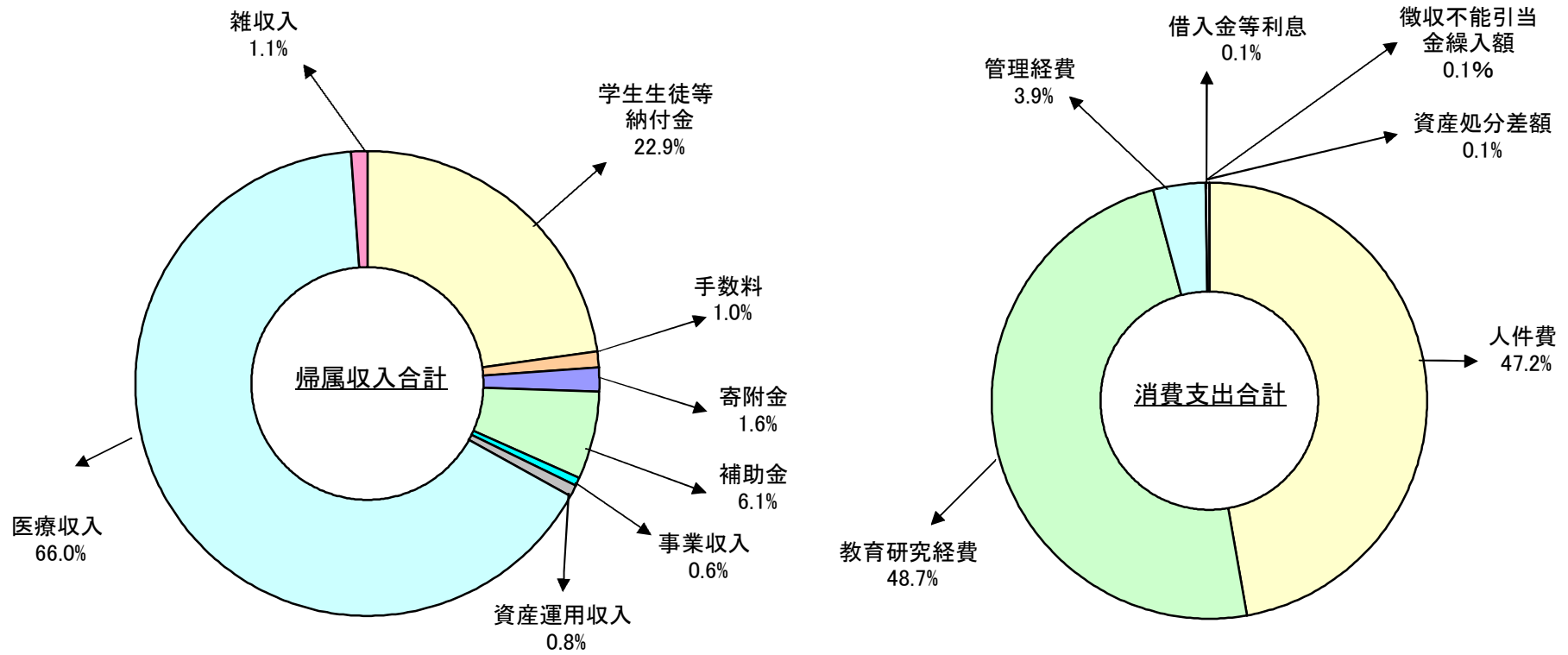
(単位 千円、端数未調整)

資 産 の 部				負 債 の 部			
科 目	本年度末	前年度末	増 減	科 目	本年度末	前年度末	増 減
固定資産	122,141,891	122,481,381	△ 339,490	固定負債	21,080,558	21,365,574	△ 285,016
(有形固定資産)	104,175,855	104,116,065	59,791	長期借入金	2,800,000	3,512,000	△ 712,000
土地	25,752,660	25,744,457	8,202	長期未払金	22,797	0	22,797
建物	58,394,128	59,314,261	△ 920,133	退職給与引当金	18,257,761	17,853,574	404,187
構築物	3,240,701	3,111,515	129,186	流動負債	13,147,874	14,610,566	△ 1,462,693
教育研究用機器備品	7,545,977	7,201,557	344,420	返済期限が1年以内の長期借入金	712,000	878,000	△ 166,000
その他の機器備品	149,025	156,541	△ 7,516	手形債務	0	100,000	△ 100,000
図書	8,737,602	8,570,340	167,263	未払金	7,098,868	8,246,100	△ 1,147,232
車輜	33,688	17,394	16,294	前受金	4,211,305	4,331,883	△ 120,578
建設仮勘定	322,075	0	322,075	預り金	996,894	938,033	58,862
(その他の固定資産)	17,966,036	18,365,317	△ 399,281	修学旅行費預り金	78,000	68,224	9,776
借地権	12,558	13,119	△ 561	仮受金	50,806	48,327	2,479
電話加入権	18,626	18,626	0	負債の部合計	34,228,432	35,976,140	△ 1,747,709
施設利用権	12,481	13,690	△ 1,209	基本金の部			
温泉利用権	4,000	4,000	0	科目	本年度末	前年度末	増 減
建物等賃貸借差入保証金	133,806	127,547	6,259	第1号基本金	182,964,893	176,482,835	6,482,058
長期貸付金	1,230	648	582	第2号基本金	0	0	0
奨学貸付金	273,891	250,575	23,316	第3号基本金	3,950,000	3,850,000	100,000
有価証券	1,093,568	1,037,022	56,546	第4号基本金	5,643,500	5,304,200	339,300
学部増設等引当特定資産	374,372	1,767,147	△ 1,392,775	基本金の部合計	192,558,393	185,637,035	6,921,358
学術研究引当特定資産	1,000,000	1,000,000	0	消費収支差額の部			
退職給与引当特定資産	7,654,004	7,454,004	200,000	科目	本年度末	前年度末	増 減
減価償却引当特定資産	2,110,000	1,510,000	600,000	翌年度繰越消費支出超過額	△ 75,789,783	△ 67,810,281	△ 7,979,502
2号基本金引当特定資産	0	0	0	消費支出超過額の部合計	△ 75,789,783	△ 67,810,281	△ 7,979,502
3号基本金引当特定資産	3,950,000	3,850,000	100,000	科目	本年度末	前年度末	増 減
その他の引当特定資産	1,307,500	1,298,940	8,560	負債の部、基本金の部			
長期預け金	20,000	20,000	0	及び消費収支差額の部合計	150,997,042	153,802,894	△ 2,805,852
徴収不能引当金	0	0	0				
流動資産	28,855,150	31,321,512	△ 2,466,362				
現金預金	17,794,113	20,956,074	△ 3,161,961				
有価証券	260,765	60,000	200,765				
未収入金	9,582,492	9,238,741	343,751				
貯蔵品	380,867	357,524	23,343				
前払金	931,727	945,842	△ 14,114				
仮払金	123,511	31,354	92,157				
徴収不能引当金	△ 218,325	△ 268,022	49,697				
資産の部合計	150,997,042	153,802,894	△ 2,805,852				

注記

- 減価償却額の累計額の合計額 80,405,165千円
- 重要な会計方針の変更等
19年度における変更はない。
- 担保に供されている資産の種類及び額
土地 3,177,479千円
建物 13,029,114千円
計 16,206,593千円
- 徴収不能引当金の合計額 218,325千円
- 翌会計年度以降の会計年度において基本金の組入を行うこととなる金額 2,101,683千円
- 退職給与引当金の額の算定方式は、次のとおりである。
教員・職員の退職金支出に備えるため退職金の期末要支給額の100%を基にして私学退職金団体に対する掛け金と交付金等を調整加減した金額を計上している。
- 有価証券の時価情報
保有額 10,302,145千円 時価 10,474,776千円 評価益 172,631千円
- 偶発事象、リース資産に関する注記は省略します。

図表1



平成19年度 消費収支決算 科目別構成

財 産 目 録

平成20年3月31日現在

学 校 法 人 獨 協 学 園

1. 資産総額	150,997,041,733 円
内1) 基本財産	104,357,326,236 円
内2) 運用財産	46,639,715,497 円
2. 負債総額	34,228,431,718 円
3. 正味財産	116,768,610,015 円

注：資産の評価基準は取得価額基準
 によっている。但し減価償却資
 産については継続的・規則的な
 減価償却実施後の帳簿価額で評
 価している。

(1) 資 産

1) 基本財産

(イ) 土地 3,231,976 m² 25,752,659,554 円

(ロ) 建 物 466,723 m² 58,394,127,939 円
 建設仮勘定 322,075,000 円

	土地			建物			
	所在地	面積 m ²	価 額 円	所在地	面積 m ²	価 額 円	
校舎	東京都文京区関口	7,193	363,130,161	東京都文京区関口	11,100	2,113,943,864	
	埼玉県草加市学園町	70,624	419,404,671	埼玉県草加市学園町	81,290	10,777,310,509	
	埼玉県草加市松原	1,786	400,068,000	埼玉県越谷市恩間新田	16,274	1,378,453,063	
	埼玉県越谷市恩間新田他	61,482	1,283,106,030	栃木県下都賀郡壬生町	62,810	7,762,615,457	
	栃木県下都賀郡壬生町	39,221	267,763,674	兵庫県姫路市上大野	49,476	7,006,386,522	
	兵庫県姫路市上大野	143,373	9,756,113,650				
	小 計	323,679	12,489,586,186	小 計	220,950	29,038,709,415	
図書館	埼玉県草加市学園町	2,184.00	13,129,715	埼玉県草加市学園町	9,197	416,175,351	
	栃木県下都賀郡壬生町	749.99	7,132,210	埼玉県越谷市恩間新田	531	37,646,039	
	埼玉県越谷市恩間新田	636.00	11,146,536	栃木県下都賀郡壬生町	5,895	495,438,130	
	兵庫県姫路市上大野	912.00	84,266,976	兵庫県姫路市上大野	3,343	343,955,766	
	小 計	4,482	115,675,437	小 計	18,966	1,293,215,286	
体育館	東京都文京区関口	4,217	66,435,561	東京都文京区関口	2,608	497,321,478	
	埼玉県草加市学園町	11,286	14,073,563	埼玉県草加市学園町	12,460	2,849,932,374	
	埼玉県越谷市恩間新田	1,750	30,670,500	埼玉県越谷市恩間新田	4,821	480,451,064	
	栃木県下都賀郡壬生町	515	3,934,968	兵庫県姫路市上大野	2,498	194,581,145	
	兵庫県姫路市上大野	1,736	160,402,928				
	小 計	19,504	275,517,520	小 計	22,386	4,022,286,061	
運動場	埼玉県草加市学園町	33,236	419,572,385	埼玉県越谷市南越谷	42,717	6,070,394,994	
	埼玉県越谷市恩間新田	16,085	352,601,015	栃木県壬生町北小林	94,493	12,926,834,019	
	栃木県下都賀郡壬生町	17,558	134,237,484	栃木県日光市高德	20,782	744,705,020	
	兵庫県姫路市上大野	47,440	4,383,361,120				
	埼玉県越谷市三野宮	35,761	1,894,955,868	小 計	157,992	19,741,934,033	
	小 計	150,080	7,184,727,872	寄宿舎	東京都足立区伊興町	2,542	56,681,576
病院	栃木県下都賀郡壬生町	38,746	292,787,161		栃木県下都賀郡壬生町	5,720	1,161,564,484
	埼玉県越谷市南越谷	13,975	2,591,647,687	小 計	8,262	1,218,246,060	
	栃木県日光市高德	23,791	44,983,750	その他の施設	埼玉県草加市学園町	7,420	506,470,582
	小 計	76,512	2,929,418,598		栃木県下都賀郡壬生町	6,542	581,972,183
寄宿舎	東京都足立区伊興町	5,473	303,198,968		兵庫県姫路市上大野	2,877	221,924,614
	栃木県下都賀郡壬生町	14,007	69,095,515		小 計	16,839	1,310,367,379
	栃木県日光市今市	2,025	32,302,500		その他の校外施設	東京都足立区伊興町	1,089
	小 計	21,505	404,596,983	千葉県館山市塩見西浜		668	57,291,627
その他の校外地	東京都足立区伊興町	1,902	118,579,479	長野県小諸市菱平		2,144	153,897,852
	東京都八丈島八丈町	5,328	50,000,000	栃木県下都賀郡壬生町		10,713	717,404,986
	埼玉県越谷市瓦曽根	1,914	361,124,997	埼玉県越谷市瓦曽根		2,350	354,897,607
	栃木県下都賀郡壬生町	214,880	1,491,358,109	埼玉県越谷市恩間新田		267	44,720,448
	福島県西白河郡真船	6,944	31,196,516	福島県西白河郡真船		4,098	385,409,700
	福島県白河市小田川	1,557,635	239,258,507	兵庫県姫路市上大野		0	3,080,803
	福島県双葉郡川内村	8,506	5,760,760	小 計		21,329	1,769,369,705
	福島県福島市在庭坂	125,936	15,875,078				
	山形県西置賜郡小国町	694,214	16,663,000	計	466,723	58,394,127,939	
	千葉県館山市塩見	2,946	9,564,571				
長野県小諸市菱平	7,740	755,941					
新潟県南魚沼郡塩沢町	8,269	13,000,000					
	小 計	2,636,214	2,353,136,958				
	計	3,231,976	25,752,659,554				

(ハ)構 築 物			3,240,701,060 円
種 別	数 量	価 額	摘 要
受変電発電設備		494,976,593	
グラウンド・テニスコート		1,425,031,181	
橋梁		579,150,001	
病院外構施設		112,849,675	
構内庭園		172,985,285	
そ の 他		455,708,325	
計		3,240,701,060	

(ニ)図 書			1,305,889 冊	8,737,602,389 円	
種 別	冊 数			価 額	摘 要
	内 国 書	外 国 書	計		
一般教育図書	494,311	227,184	721,495	1,887,751,927	
専 門 図 書	210,176	191,930	402,106	3,150,519,125	
学術雑誌その他	66,323	115,965	182,288	3,699,331,337	
計	770,810	535,079	1,305,889	8,737,602,389	

(ホ)校具、教具及び備品			111,789 点	7,695,001,744 円
--------------	--	--	-----------	-----------------

① 教育研究用機器備品			102,581 点	7,545,977,233 円
種 別	数 量	価 額	摘 要	
学生机、椅子	81,952	755,505,250		
パーソナル・コンピュータ他	4,398	1,716,879,011		
体育・理科・音楽器具他	16,231	5,073,592,972		
計	102,581	7,545,977,233		

② その他の機器備品			9,208 点	149,024,511 円
名 称 又 は 種 類	数 量	価 額	摘 要	
事務用机、椅子	8,094	67,094,382		
事務用什器備品他	12	208,750		
その他	1,102	81,721,379		
計	9,208	149,024,511		

(ヘ)車 輜			30 台	33,687,594 円
名 称 又 は 種 類	台 数	価 額	摘 要	
乗用車・救急車・作業車	30	33,687,594		
計	30	33,687,594		

(ト)借 地 権			19 口	33,494 m ²	12,557,624 円
種別	所 在 地	医大専用	価 額	摘 要	
校地	栃木県壬生町北小林他	29,958	11,051,204		
〃	〃 安塚	3,008	1,119,620		
〃	〃 助谷	528	386,800		
計	合 計	33,494	12,557,624		

(チ)電 話 加 入 権			276 口	18,626,215 円
名 称 又 は 種 類	口 数	価 額	摘 要	
埼 玉 県 草 加 局 他	276	18,626,215		
計	276	18,626,215		

(リ)施設利用権		3口	12,480,877円
名称又は種類	口数	価額	摘要
姫路市上・下水道負担金他	3	12,480,877	
計	3	12,480,877	

(ヌ)温泉利用権		1口	4,000,000円
名称又は種類	口数	価額	摘要
新甲子研修所	1	4,000,000	
計	1	4,000,000	

2) 運用財産

(イ)預金現金	17,794,113,381円
---------	-----------------

① 預金		17,737,711,796円	
預金種別	預入先	金額	摘要
普通預金	三菱東京UFJ銀行他	11,168,273,535	
当座預金	足利銀行他	169,438,261	
定期預金	三菱東京UFJ銀行他	6,400,000,000	
計		17,737,711,796	

② 現金	56,401,585円
------	-------------

(ロ)積立金		16,395,875,874円		
種類	内訳	預金先等	金額	適用
第3号基本金引当特定資産		大和証券他	3,950,000,000	
学部増設引当特定資産		みずほ銀行	374,371,997	
学術研究引当特定資産		三菱東京UFJ銀行	1,000,000,000	
退職給与引当特定資産		野村証券、みずほ証券他	7,654,003,581	
減価償却引当特定資産		三菱東京UFJ他	2,110,000,296	
その他引当特定資産		みずほ銀行他	1,307,500,000	
計			16,395,875,874	

(ハ)貸付金	275,121,000円
--------	--------------

- ① 教職員生徒等貸付金 (長期) 1,080,000円
- ② 奨学貸付金 (長期) 274,041,000円

(ニ)有価証券		1,354,333,150円	
種類	購入先	取得価格	適用
国債	三菱UFJ証券	49,842,000	長期
財投機関債	日興コーディアル証券	10,000,000	長期
地方債	日興コーディアル証券他	365,583,964	長期
社債	三菱UFJ証券他	509,190,000	長期
金融債	日興コーディアル証券	148,952,200	短期
公社債投信	野村証券他	260,764,986	短期
株式	(株)デュオ	10,000,000	長期
計		1,354,333,150	

(ホ)建物賃貸借差入保証金	24口	133,806,240円
---------------	-----	--------------

(ヘ)徴収不能引当金	△ 218,325,385円
------------	----------------

(ト)長期預け金	20,000,000円
----------	-------------

(チ)貯蔵品		380,866,967円	
種類	用途	評価額	適用
病院医療器材品	診療用消耗品	150,326,182	
薬品	診療用薬品	215,176,237	
その他	A重油等	15,364,548	
計		380,866,967	

(リ)未収入金 9,582,492,297 円

種 類	口 数	金 額	適 用
医療未収入金		8,654,795,403	
退職金財団等交付金	44名	597,207,320	
国庫・地方補助金	16件	219,868,564	
その他		110,621,010	
計		9,582,492,297	

(ヌ)前払金 931,727,222 円

種 類	口 数	金 額	適 用
賃貸料・保守料		42,905,049	
保 険 料		1,695,402	
研 修 費	6	5,984,192	
その他		881,142,579	
計		931,727,222	

(ル)仮払金 123,510,991 円

(2)負 債

1) 固 定 負 債 21,080,558,029 円

(イ)長期借入金 2,800,000,000 円

種 類	数 量	金 額	使 途 等
長期借入金 足利銀行	4	2,800,000,000	
計	4	2,800,000,000	

(ロ)長期未払金 22,796,640 円

(ハ)退職給与引当金 18,257,761,389 円

2) 流 動 負 債 13,147,873,689 円

(イ)短期借入金 0 円

(ロ)返済期限1年以内の長期借入金 712,000,000 円

(ハ)手形債務 0 円

(ニ)未払金 7,098,868,036 円

(ホ)前受金 4,211,305,400 円

(ヘ)預り金 996,894,199 円

(ト)修学旅行費預り金 78,000,000 円

(チ)仮受金 50,806,054 円




種 類	数 量	金 額	適 用
(イ)短期借入金		0	
(ロ)返済期限1年以内の長期借入金		712,000,000	
(ハ)手形債務 ① 医療資材代		0	
(ニ)未払金 ① 医療資材代		3,641,853,881	
② 私学共済組合掛金		214,152,691	
③ 私学退職金財団等掛金		84,943,660	
④ 退 職 金		1,446,426,352	
⑤ 消費税申告納付金		21,263,900	
⑥ そ の 他		1,690,227,552	
(ホ)前受金 ① 授業料前受金		1,643,827,500	
② 入学金前受金		1,365,085,000	
③ 施設設備資金前受金		555,240,000	
④ 教育充実費前受金		602,202,900	
⑤ その他前受金		44,950,000	
(ヘ)預り金 ① 私学共済組合掛金		253,900,920	
② 所得税及び地方税		362,452,568	
③ 諸会費		202,138,141	
④ そ の 他		178,402,570	
(ト)修学旅行費預り金 ① 修学旅行積立金		78,000,000	
(チ)仮受金 ①私学共済貯金		32,815,000	
② その他		17,991,054	

監査報告書

平成 20 年 5 月 29 日

学校法人 獨協学園
理事会 御中
評議員会 御中

学校法人 獨協学園

監事 (常任) 高石 芳輝 
監事 石川 宏 
監事 蓑島 司 

私たち、学校法人獨協学園の監事は、私立学校法第 37 条第 3 項及び学校法人獨協学園寄附行為第 7 条第 3 項の規定に基づき、平成 19 年度（平成 19 年 4 月 1 日から平成 20 年 3 月 31 日まで）の業務並びに財産の状況について監査いたしました。その結果について次のとおり報告いたします。

1 監査方法の概要

監事は、理事会、評議員会その他重要な会議に出席するほか、理事から業務の報告を聴取し、重要な決裁書類等を閲覧しました。さらに、学園の内部監査室の協力を得、本部及び設置されている各学校において業務や財産の状況を監査するとともに、会計監査法人（監査法人 夏目事務所）と連携し、計算書類について検討するなど、必要と思われる監査手続きを実施しました。

2 監査の結果

- (1) 学校法人の業務及び財産に関する決定及び執行は適切であり、法令及び寄附行為に違反する重大な事柄は認められませんでした。
 - (2) 事業報告書、財産目録、資金収支計算書、消費収支計算書、貸借対照表は会計帳簿と合致し、法令及び寄附行為に従い法人の経営並びに法人の財産及び収支の状況を正しく示しているものと認めます。
- (参考事項) 一部部署において公的研究助成金の執行について過年度に不適切な会計処理があったと会計検査院から指摘されましたが、指摘後直ちに改善措置の策定が行われ、文部科学省の実施基準に基づいた再発防止の体制が採られ、その基準に基づいた適切な運用が行われていることを認めます。

(以上)

独立監査人の監査報告書

平成20年5月21日

学校法人 獨協学園
理事会 御中

監査法人 夏目事務所

代表社員
業務執行社員 公認会計士

夏目達郎

代表社員
業務執行社員 公認会計士

菊池正道

当監査法人は、私立学校振興助成法第14条第3項の規定に基づく監査報告を行うため、昭和51年7月13日付け文部省告示第135号に基づき、学校法人獨協学園の平成19年度（平成19年4月1日から平成20年3月31日まで）の計算書類、すなわち、資金収支計算書（資金収支内訳表及び人件費支出内訳表を含む。）、消費収支計算書（消費収支内訳表を含む。）及び貸借対照表（固定資産明細表、借入金明細表及び基本金明細表を含む。）について監査を行った。この計算書類の作成責任は理事者にあり、当監査法人の責任は独立の立場から計算書類に対する意見を表明することにある。

当監査法人は、我が国において一般に公正妥当と認められる監査の基準に準拠して監査を行った。監査の基準は、当監査法人に計算書類に重要な虚偽の表示がないかどうかの合理的な保証を得ることを求めている。監査は、試査を基礎として行われ、理事者が採用した会計方針及びその適用方法並びに理事者によって行われた見積りの評価も含め全体としての計算書類の表示を検討することを含んでいる。当監査法人は、監査の結果として意見表明のための合理的な基礎を得たと判断している。

当監査法人は、上記の計算書類が、学校法人会計基準（昭和46年文部省令第18号）に準拠して、学校法人獨協学園の平成20年3月31日をもって終了する会計年度の経営の状況及び同日現在の財政状態をすべての重要な点において適正に表示しているものと認める。

学校法人と当監査法人又は業務執行社員との間には、公認会計士法の規定により記載すべき利害関係はない。

以上